



CONGRESO

ESTADO DE MÉXICO



INESLE

INSTITUTO
DE ESTUDIOS
LEGISLATIVOS

29. Chiautla



Porcentaje de la población
total del Estado:

0.18%

(peso estatal)

Posición respecto al número de
habitantes:

84/125

(lugar estatal)

Población

30,045

personas

Hombres

14,668

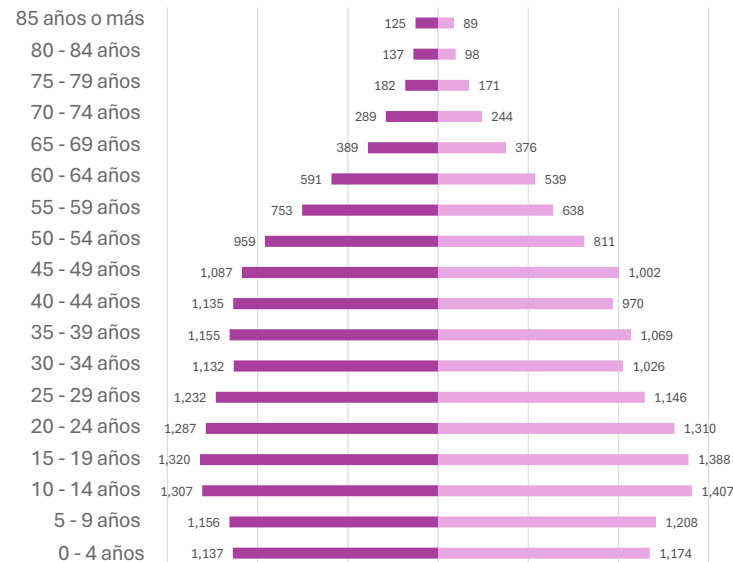
48.8%

Mujeres

15,377

51.2%

Pirámide poblacional



■ Mujeres ■ Hombres

Capítulo 9000 Deuda Pública	\$2,361
Capítulo 8000 Participaciones y aportaciones	\$-
Capítulo 7000 Inversiones financieras	\$-
Capítulo 6000 Inversión Pública	\$64,714
Capítulo 5000 Bienes Muebles	\$4,422
Capítulo 4000 Transferencias y asignaciones	\$21,561
Capítulo 3000 Servicios generales	\$16,390
Capítulo 2000 Materiales y suministros	\$9,314
Capítulo 1000 Servicios personales	\$53,249

30.96%

Del total de egresos de la cuenta pública

Capítulo 1000
Servicios personales



Capítulo 9000 Deuda Pública	\$-
Capítulo 8000 Participaciones y aportaciones	\$-
Capítulo 7000 Inversiones financieras	\$-
Capítulo 6000 Inversión Pública	
Capítulo 5000 Bienes Muebles	\$-
Capítulo 4000 Transferencias y asignaciones	\$-
Capítulo 3000 Servicios generales	\$-
Capítulo 2000 Materiales y suministros	\$-
Capítulo 1000 Servicios personales	










SD

Del total de egresos de la cuenta pública







Capítulo 1000
Servicios personales







Servicios básicos de vivienda

	Viviendas que no disponen de internet	58.59%
	Viviendas que no disponen de teléfono fijo	9.86%
	Viviendas que no disponen computadora	67.48%
	Viviendas que no disponen de agua	3.45%
	Viviendas que no disponen de drenaje ni sanitario	2.15%
	Viviendas que no disponen de electricidad	0.05%
	Viviendas que no disponen de lavadora	31.01%
	Viviendas que no disponen de refrigerador	13.90%
	Viviendas con piso de tierra	1.85%

Composición Social

	Población originaria	13.93%
	Población hablante de lengua indígena	0.93%
	Población económicamente activa	52.48%
	Población con alguna limitación o discapacidad	11.18%
	Población afiliada con alguna institución de salud	66.81%
	Hogares con jefa de familia	26.31%

Rezago educativo

	Años promedio de escolaridad	10.04
	Población analfabeta	1.84%
	Población de entre 6 y 11 años que no asiste a la escuela	0.52%
	Población con educación básica incompleta	7.25%

Índice de Desarrollo Humano (IDH)

(Grado de progreso del municipio en factores sanitarios, educativos y económicos)



0.766



Subíndice de Educación (SE)

(Calidad de vida a través de la educación)

0.696

MEDIO

Subíndice de Ingreso (SI)

(Obtención de recursos para gozar de una vida digna mediante el ingreso bruto Per cápita)



0.727

ALTO



Ingreso Corriente Total Per Cápita

3,057 (Promedio de ingreso que recibe una persona para subsistir)



Subíndice de Salud (SS)

(Esperanza de vida al nacer)



0.889

MUY ALTO



Índice de Rezago Social

(Medida que agrega variables de educación, salud y vivienda en el hogar)

-1.01



Grado de Rezago Social

Muy bajo



Incidencia delictiva

Datos del Sistema Estatal de Seguridad Pública, 2024
(casos por cada 100 mil habitantes)

LA VIDA Y LA INTEGRIDAD



Feminicidio

0.00



Homicidio doloso

11.98



Homicidio culposo

11.98



Lesiones dolosas

224.59

EL PATRIMONIO



Robo de vehículo

149.73



Robo de negocio

47.91



Robo en transporte público

5.99



Robo a casa habitación

59.89



Robo a transeúnte total

80.85



Robo con violencia

191.65



Extorsión

8.98



Chiautla

Incidencia delictiva

Datos del Sistema Estatal de Seguridad Pública, enero-octubre 2024
(casos por cada 100 mil habitantes)

La familia



Violencia familiar

170.69

La libertad personal



Secuestro

0.00

La sociedad



Trata de personas

0.00

La libertad y la seguridad social



Violación

8.98

Otros



Narcomenudeo

2.99



La vida y la integridad					
Años	2020	2021	2022	2023	2024
Feminicidios	0.00	0.00	0.00	0.00	0.00
Homicidios dolosos	0.00	3.10	9.18	9.07	11.98
Lesiones culposas	6.29	0.00	6.12	6.05	11.98
Lesiones dolosas	264.13	300.65	247.82	238.95	224.59



Presidencia



Gonzalo Bojorges Conde

Sindicatura

Ofelia Guadalupe Aguirre Andrade
MC

Regidurías

Maximino Landon de la Vega	MC
Carla Ivon López Robles	MC
Alejandro Romero Lazcano	MC
María Rubi Herrera Bojorges	MC
Brenda Guadalupe Mora Montiel	PVEM-PT-morena
Alejandro Liebre Bernal	PVEM-PT-morena
Anel Pineda Almeraya	PAN-PRI-PRD-NAEM

**Partido
político**

MC



Diputaciones locales

Distrito Local	Cabecera Local	Diputación	Grupo parlamentario
23	Texcoco de Mora	María José Perez Dominguez	morena

Diputaciones federales

Dtto. Federal	Cabecera Federal	Diputación	Grupo parlamentario
14	Tepexpan	Claudia Leticia Garfias Alcantara	morena